

ЗЭЭЛИЙН ЭРГЭН ТӨЛӨЛТ ХЭРХЭН ХИЙХ ВЭ?



Алхам 1 - "ЗЭЭЛ" цэсээс эргэн төлөлт хийх зээлийн дансыг сонгож "ЭРГЭН ТӨЛӨЛТ" хэсэгт орж "ҮРГЭЛЖЛҮҮЛЭХ" товчийг дарснаар таны зээлийн эргэн төлөлт хийгдэх боломжтой.

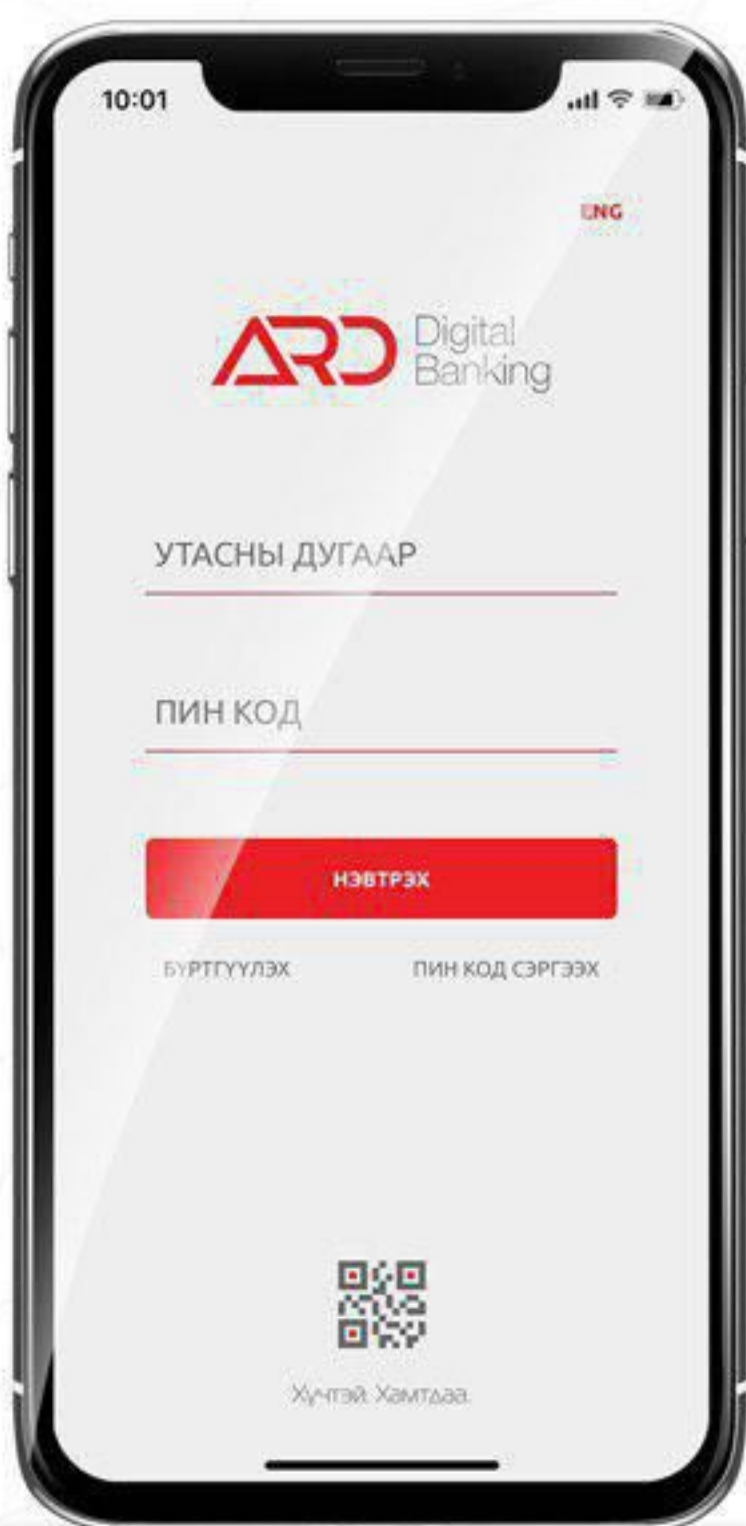
Алхам 2 - Хэрэв та өөр банкнаас зээлийн эргэн төлөлт хийх бол "ЗЭЭЛ ТӨЛҮҮЛЭХ" хэсгийг сонгож "ҮРГЭЛЖЛҮҮЛЭХ" товчийг дарснаар таны зээл төлөх QR код үүсэх ба уг QR кодыг бусад банкны QRPay ашиглан төлөлт хийх боломжтой.

**Хэрвээ та QR кодоор эргэн төлөлт хийх хүсэлтэй бол "ЗЭЭЛ ТӨЛҮҮЛЭХ" хэсгийг сонгож "ҮРГЭЛЖЛҮҮЛЭХ" товчийг дарснаар таны зээл төлөх QR код үүсэх ба уг QR кодыг Бүх банкны QRPay-д уншуулан зээлийн эргэн төлөлт хийх боломжтой.*



7700 3322

АРД АПП-Д ХЭРХЭН БҮРТГҮҮЛЭХ ВЭ?



Алхам 1 - Та App store эсвэл Play store-оос Ard-гэж хайн Ард апп-ыг татаж суулгана уу.

Алхам 2 - "БҮРТГҮҮЛЭХ" товч дээр даран өөрийн иргэний үнэмлэхийн зураг болон иргэний үнэмлэхтэй селфи зургийг гар утасны дугаарын хамт оруулна уу.

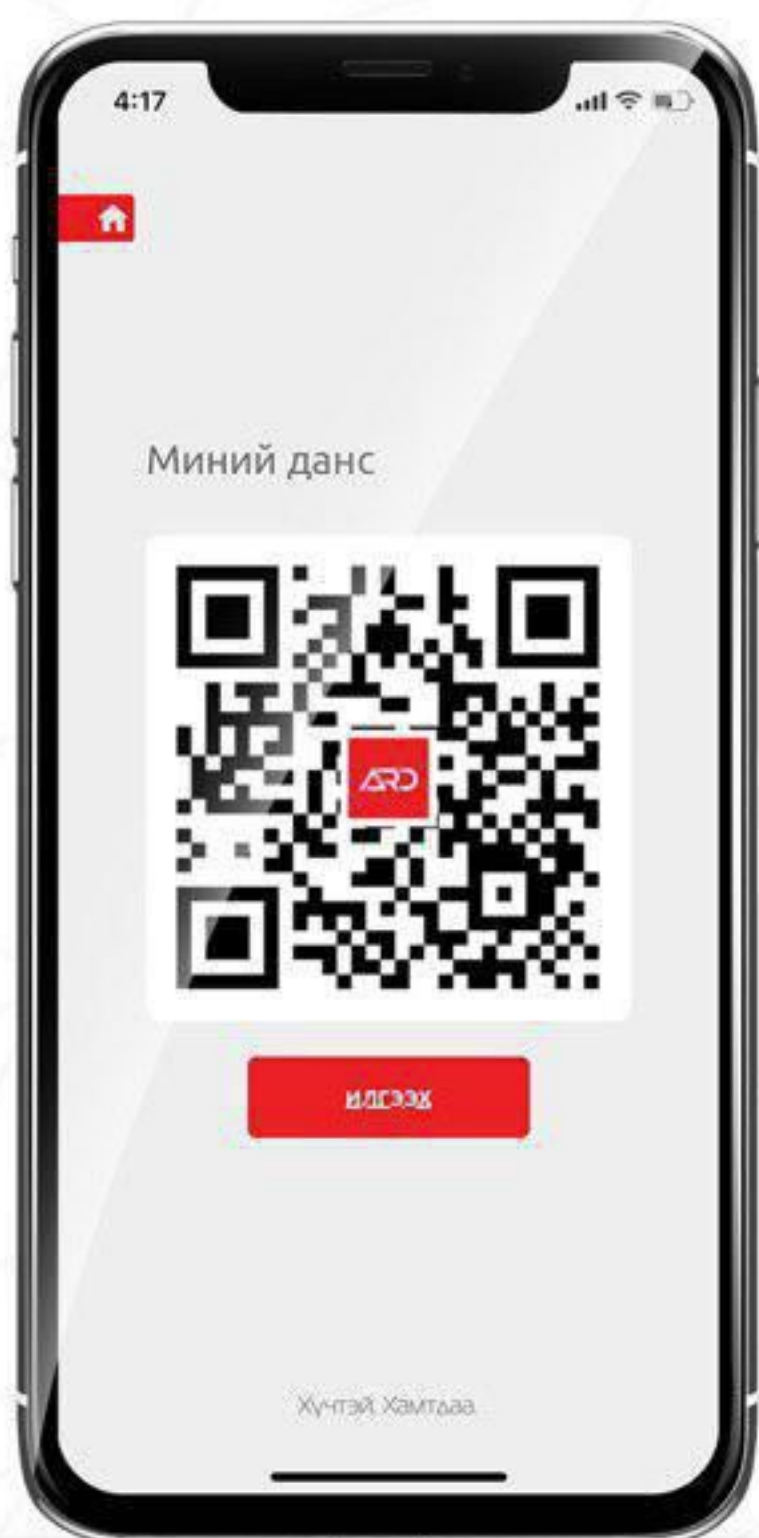
Алхам 3 - Бүртгэл амжилттай хийгдсэн тохиолдолд танд ТАН код очих ба ТАН кодыг оруулснаар нэвтрэх 4 оронтой ПИН код автоматаар илгээгдэнэ.

**Ард Апп-д нэвтрэхдээ системээс хүргүүлсэн нэг удаагийн автомат пин кодыг өөрийн 4 оронтой ПИН кодоор ЗААВАЛ өөрчилж бүртгэлээ баталгаажуулна уу.*



7700 3322

АРД АПП-Д ХЭРХЭН ОРЛОГО ХИЙХ ВЭ?



Алхам 1 - Нэвтрэх дэлгэцийн доод буланд байрлах Qr код дээр дарснаар "МИНИЙ ДАНС" гэсэн таны үндсэн дансны QR код харагдана.

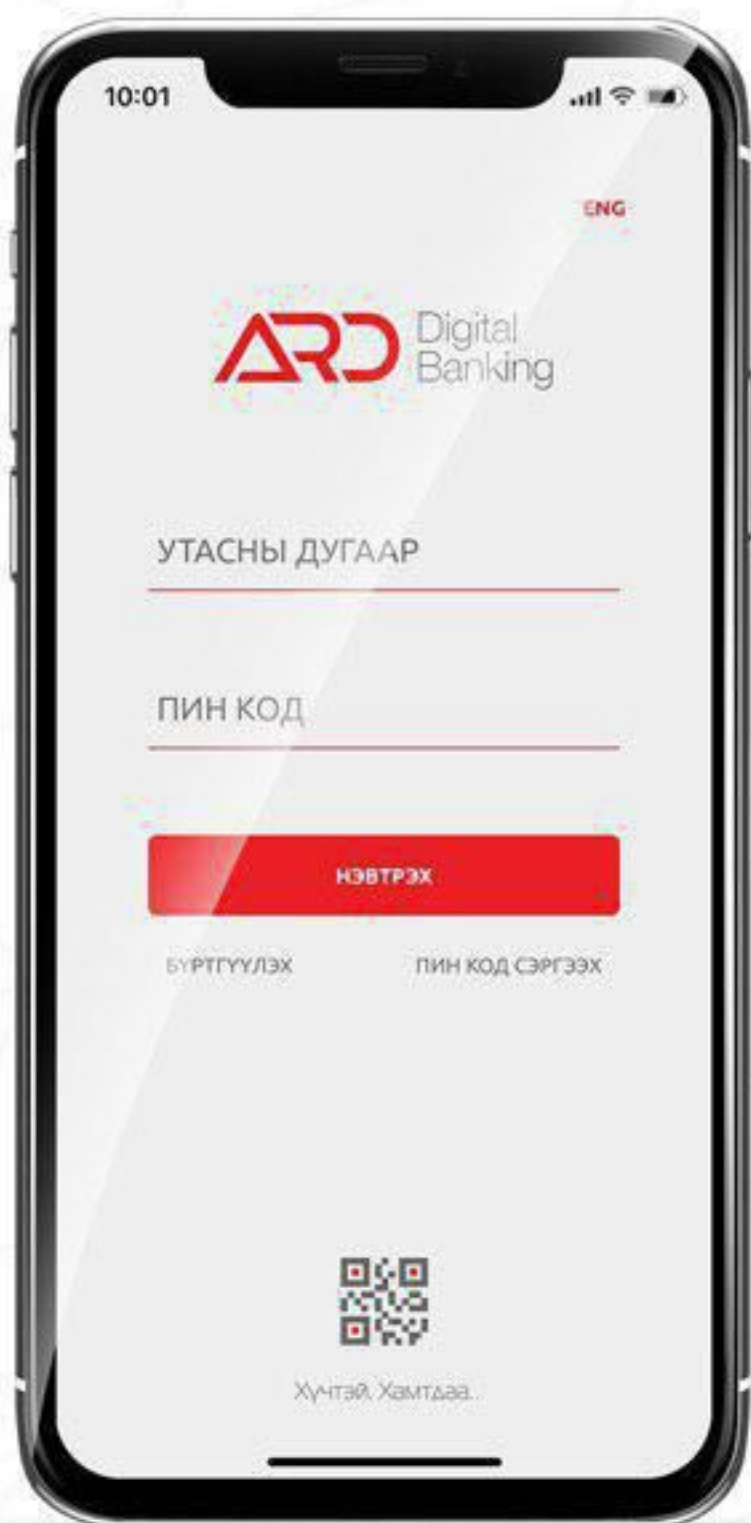
Алхам 2 - QR кодоо зураг хэлбэрээр хадгалан банкны Qрау үйлчилгээг ашиглан дансандаа орлого хийх боломжтой.

* "ИЛГЭЭХ" товч дээр дарснаар бусад руу илгээн орлого хийх боломжтой.



7700 3322

ПИН КОД МАРТСАН ТОХИОЛДОЛД ЯАХ ВЭ?



Алхам 1 - Та нэвтрэх дэлгэц дээрх байрлах "ПИН КОД СЭРГЭЭХ" товч дээр даран өөрийн бүртгэлтэй и-мэйл хаягаар пин кодоо сэргээх боломжтой.

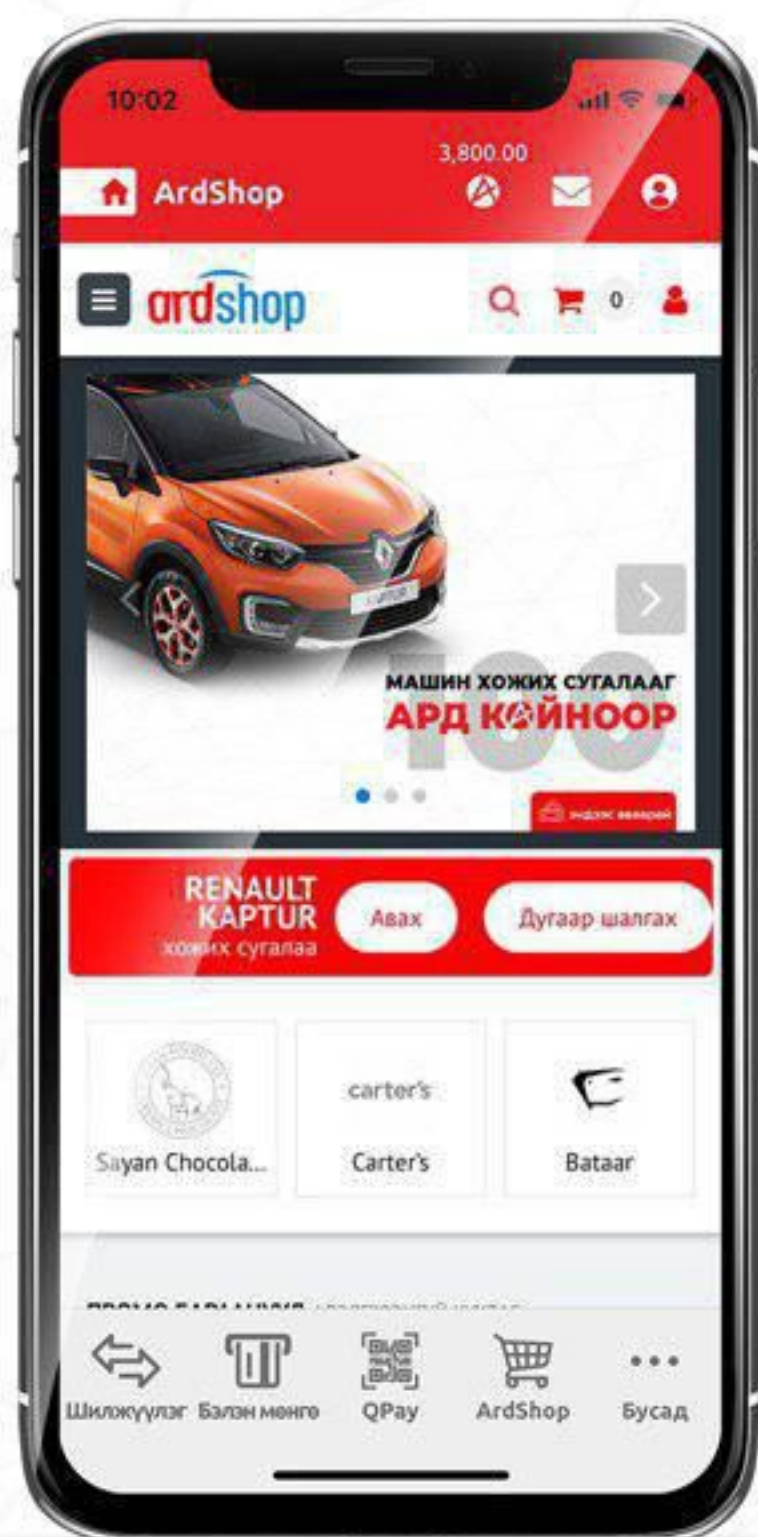
Алхам 2 - "ХУВИЙН ТОХИРГОО" цэст байрлах и-мэйл хаягаа баталгаажуулаагүй тохиолдолд 77003322 дугаар руу өөрийн бүртгэлтэй дугаараас залган мэдээлэл авах боломжтой.

***ТА "ХУВИЙН ТОХИРГОО" цэс-д өөрийн И-МЭЙЛ хаягаа ЗААВАЛ баталгаажуулаарай. Пин код мартсан тохиолдолд бүртгэлтэй И-мэйл хаягаар Пин код сэргээгдэх болно.**



7700 3322

ARD APP-ААР ХЭРХЭН АВТОМАШИНЫ СУГАЛААНД ОРОЛЦОХ ВЭ?



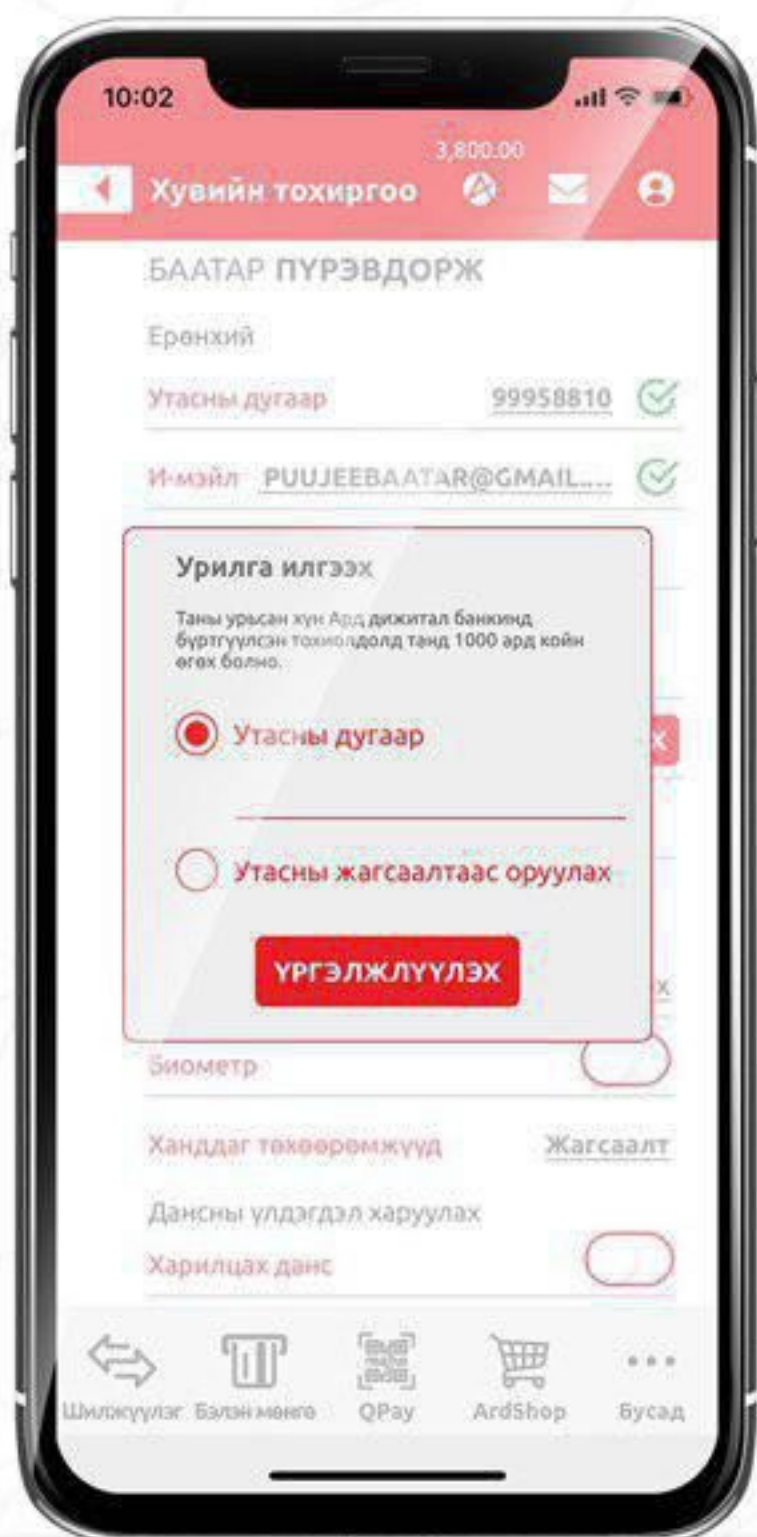
Алхам 1 - "ҮНДСЭН" цэсээс "ARDSHOP" цэсрүү орон Renault Captur "СУГАЛАА АВАХ" цэсрүү орно.

Алхам 2 - Сугалааны тоогоо сонгон Сугалаа авах товчийг даран сугалаандаа оролцоорой.

Алхам 3 - Сугалааны дугаар харах цэсээс сугалааны дугаараа шалгаарай.

*1 сугалаа = 100 АрдКойн

АРД АПП-ААР ХЭРХЭН НАЙЗАА УРИХ ВЭ?



Алхам 1 - “ХУВИЙН ТОХИРГОО” цэс рүү орон найзаа урих хэсгийн “УРИЛГА ИЛГЭЭХ” товч дээр дарна.

Алхам 2 - Найзынхаа утасны дугаарыг оруулан “ҮРГЭЛЖЛҮҮЛЭХ” товчийг дарснаар найзруугаа мессежээр урилга явуулна.

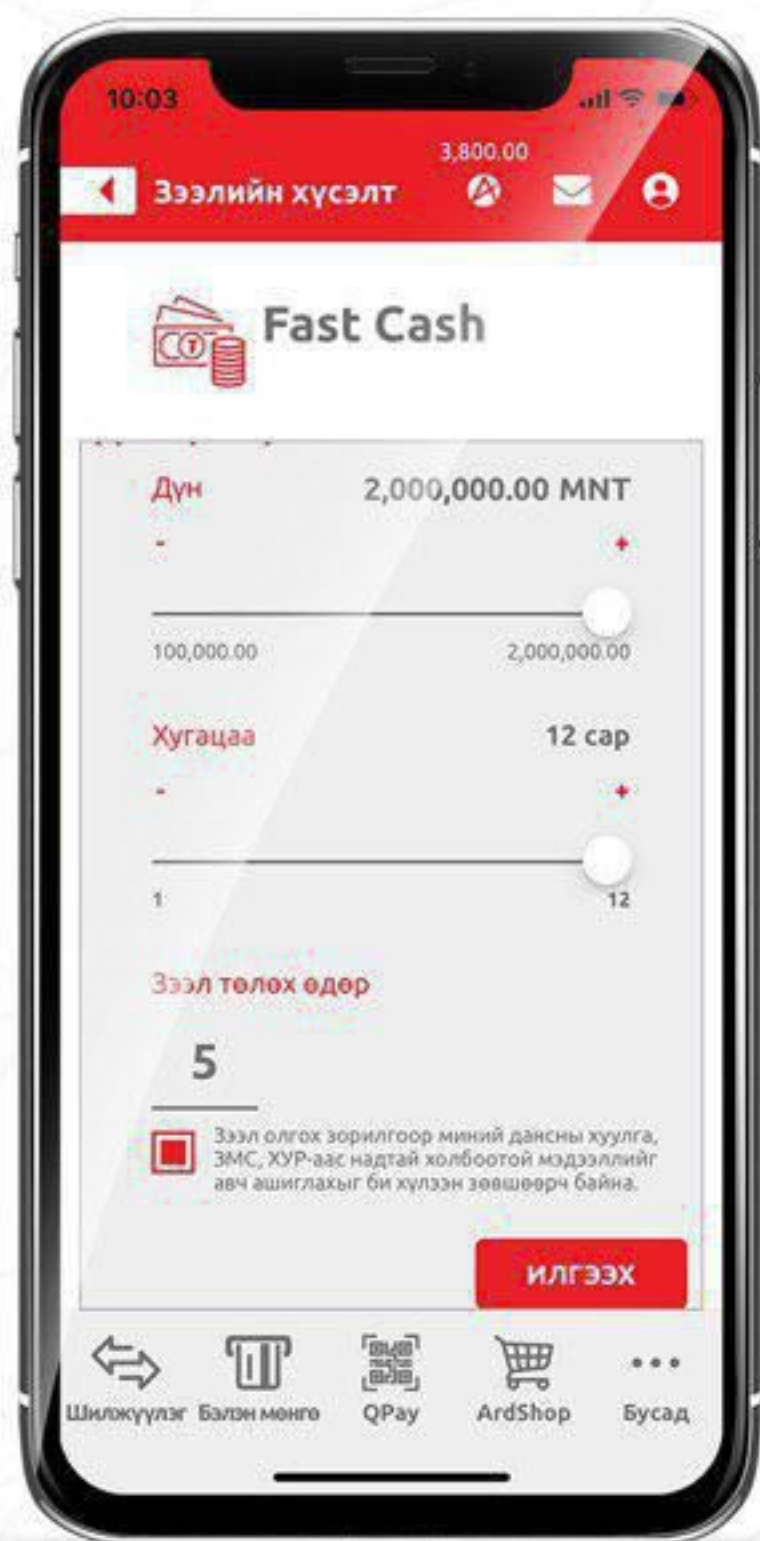
Алхам 3 - Урьсан найз тань “Ард апп”-д бүртгүүлсний дараа танд 1,000 АрдКойн урамшуулал хэлбэрээр орно.

**Таны АрдКойны дансны үлдэгдэл дэлгэцийн баруун дээд хэсэгт байрлах Альфа зураг дээр харагдана.*



7700 3322

АРД АПП-ААС ХЭРХЭН ЗЭЭЛ АВАХ ВЭ?



Алхам 1 - Үндсэн цэсээс “ЗЭЭЛ” хэсгийг сонгоно. Зээл цэсээс “НЭМЭХ” товч дээр дарж зээлийн хэлбэрээ сонгон зээлийн хүсэлтээ илгээнэ.

Алхам 2 - AI систем таны мэдээлэл дээр тулгуурлан 5 минутын дотор багтаан зээлийн хариу илгээх ба зөвшөөрсөн тохиолдол зээлээ баталгаажуулна уу.

Алхам 3 - Зээл зөвшөөрөгдсөн тохиолдолд Сэнтрал Таур болон Шангрила Салбар, мөн өөрт хамгийн ойр Монгол шуудангийн салбарууд дээр өөрийн биеэр иргэний үнэмлэхтэйгээ ирж гэрээ байгуулж баталгаажуулна уу.

Алхам 4 - “БУСАД” цэсээс “БАЙРШИЛ” хэсэгт орж та өөрт ойрхон Монгол шуудангийн салбарын байршлыг авах боломжтой.

**Гэрээний хүчинтэй хугацаа 2 жил ба энэ хугацаанд та хэдэн ч удаа дахин гэрээ хийхгүйгээр давтан зээл авах боломжтой.*